

Japanisch-deutsche Wirtschaftsbeziehungen im Wandel

15. Oktober 2014

Dai Ueda
Generaldirektor,
JETRO Düsseldorf



Was ist JETRO?

Japan External Trade Organization

Gegründet: 1958

Netzwerk: 73 ausländische Büros in 55 Ländern

Deutschland: Düsseldorf & Berlin

40 Büros in Japan

Beschäftigte: 1.536



JETRO fördert Handel und Investitionen zwischen Japan und anderen Ländern.
Der Fokus unserer Aktivitäten liegt auf den folgenden Bereichen:

- Förderung ausländischer Direktinvestitionen in Japan
- Unterstützung japanischer KMUs bei Aufbau und Entwicklung ihrer Geschäftstätigkeit auf ausländischen Märkten
- Unterstützung von bereits im Ausland tätigen japanischen Unternehmen

Japan und Deutschland unter den Top 10

WEF Global Competitiveness Report 2014-2015

	Global Top 10
1	Switzerland
2	Singapore
3	United States
4	Finland
5	Germany
6	Japan
7	Hong Kong SAR
8	Netherlands
9	United Kingdom
10	Sweden

	Innovation Top 10
1	Finland
2	Switzerland
3	Israel
4	Japan
5	United States
6	Germany
7	Sweden
8	Netherlands
9	Singapore
10	Taiwan, China

Ähnlichkeiten zwischen Japan und Deutschland

- Spitzenreiter in den High-Tech Industrien
- Schlüsselakteure auf dem globalen Markt
- Unternehmerlandschaft von klein- und mittelständischen Unternehmen geprägt
- Scharfem Wettbewerb auf dem globalen Markt ausgesetzt
- Vorreiterrolle bei der Entwicklung von erneuerbaren Energien
- Pioniere des demographischen Wandels: Schnell alternde Gesellschaft

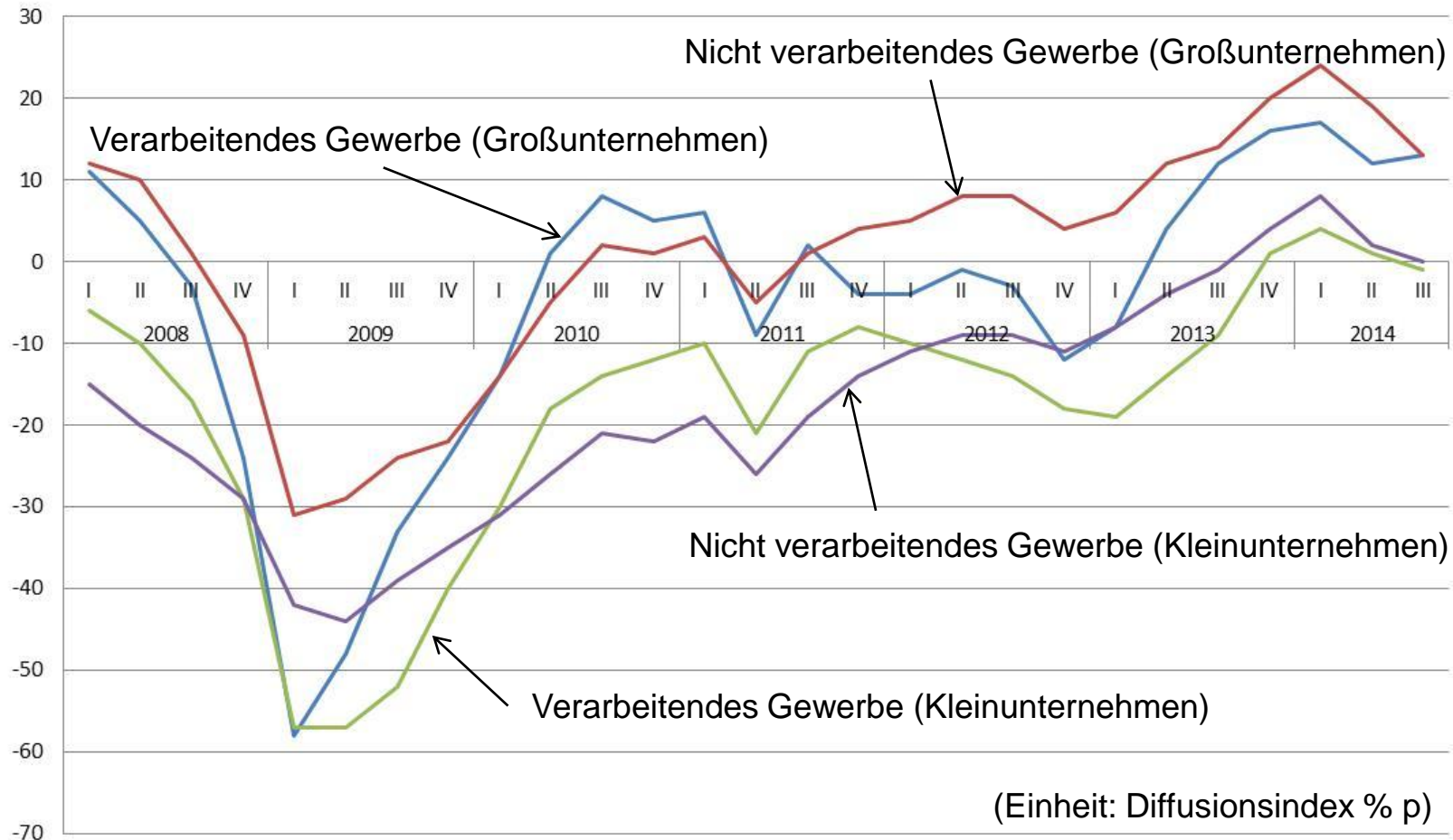
Deutschland

Fläche : 357.121 km²
Einwohnerzahl : 81.840.000
BIP (nominal) : 3.601 Mrd. USD
BIP/Einw.(nominal) : 44.230 USD

Japan

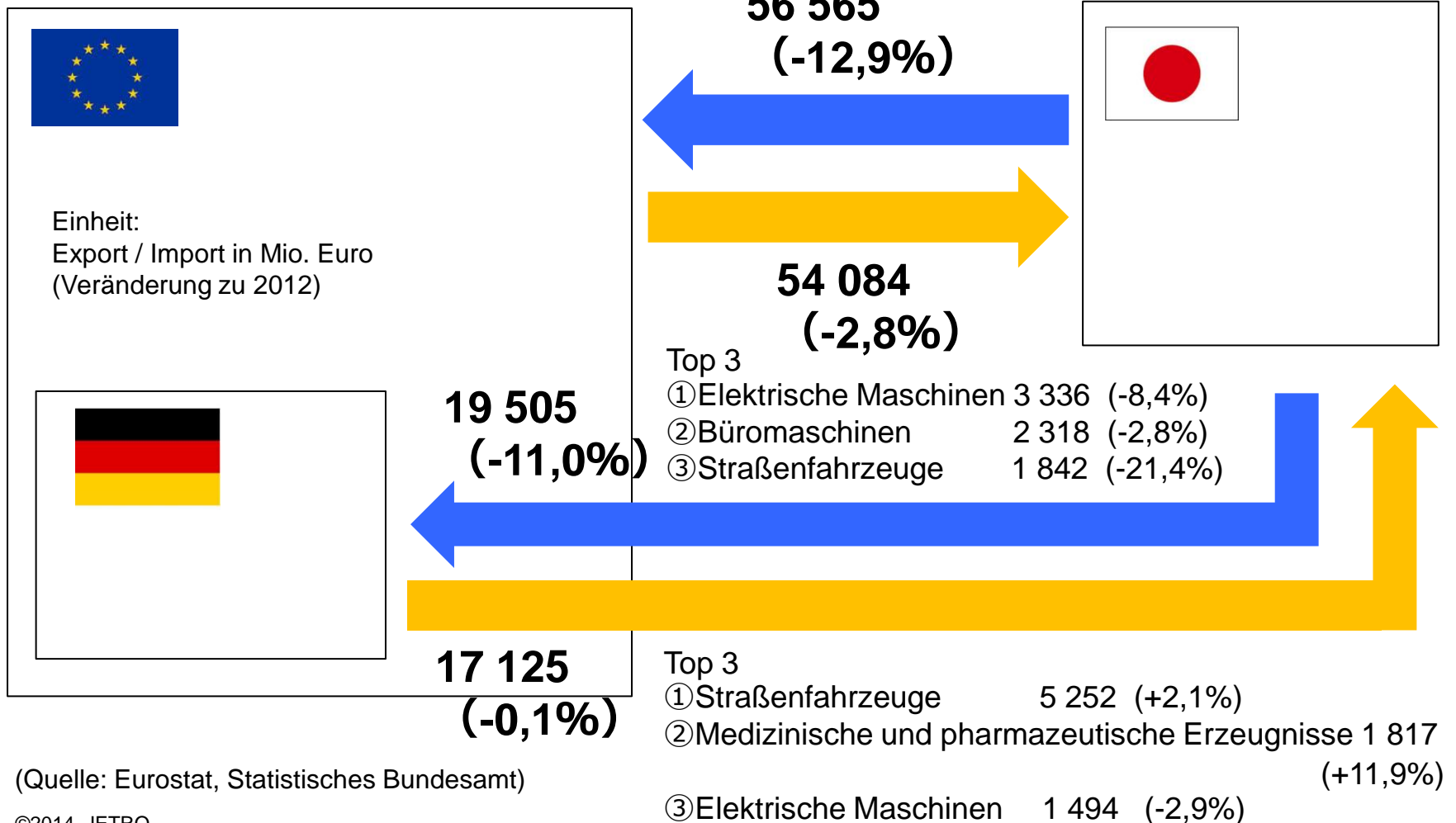
Fläche : 377.955 km²
Einwohnerzahl : 127.300.000
BIP (nominal) : 5.867 Mrd. USD
BIP/Einw. (nominal) : 44.900 USD

Stimmungsbarometer der japanischen Wirtschaft Laut Tankan-Report der Bank of Japan



(Einheit: Diffusionsindex % p)

Japans Handel mit der EU und Deutschland 2013



(Quelle: Eurostat, Statistisches Bundesamt)

Handel mit Japan nach Bundesländern

Ausfuhr Tsd. EUR

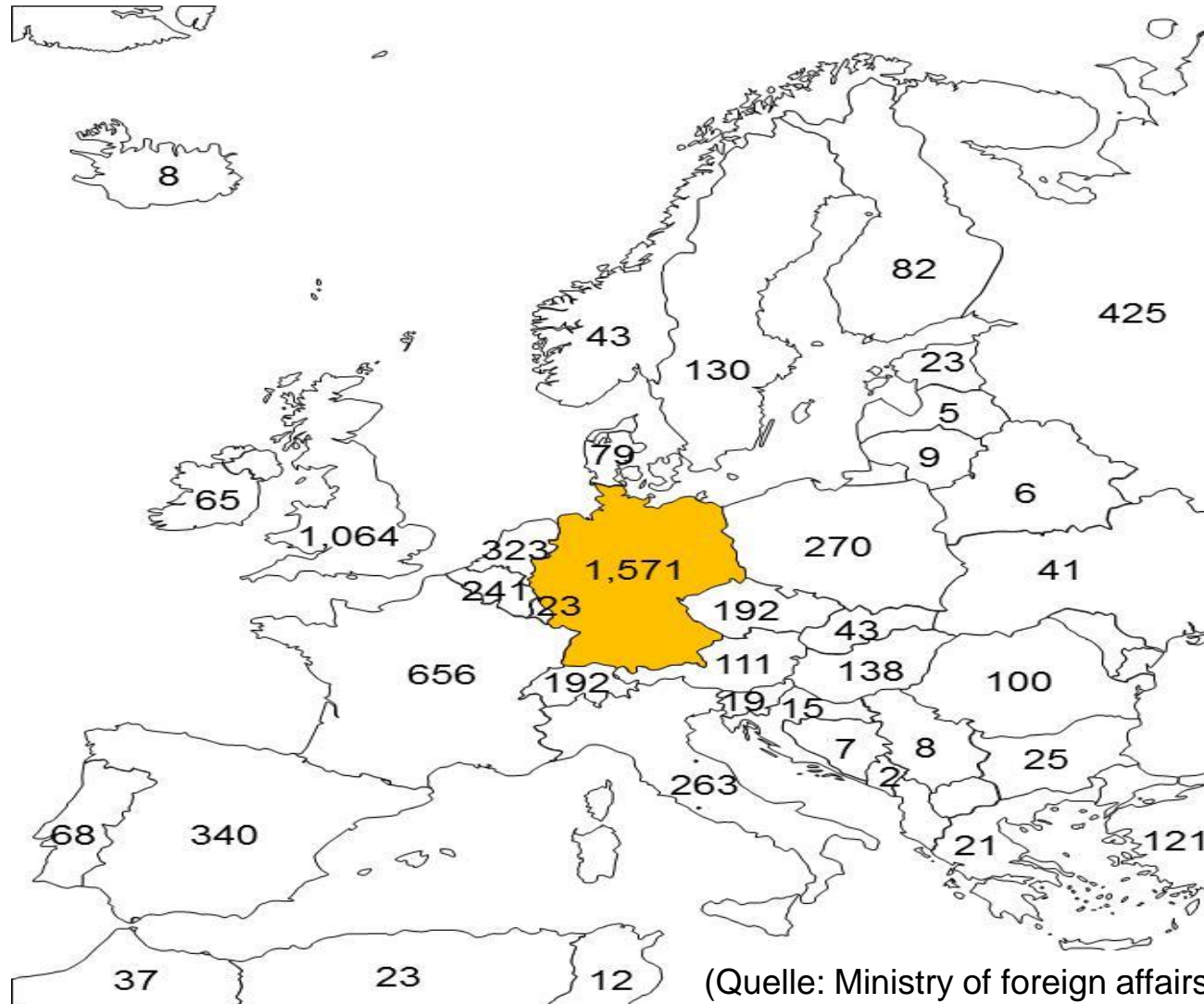
1	Baden-Württemberg	4 181 395
2	Bayern	3 541 962
3	Nordrhein-Westfalen	1 666 876
4	Niedersachsen	1 152 523
5	Hessen	1 088 295
6	Rheinland-Pfalz	973 519
7	Sachsen	536 071
8	Hamburg	376 828
9	Bremen	360 104
10	Berlin	315 198

Einfuhr Tsd. EUR

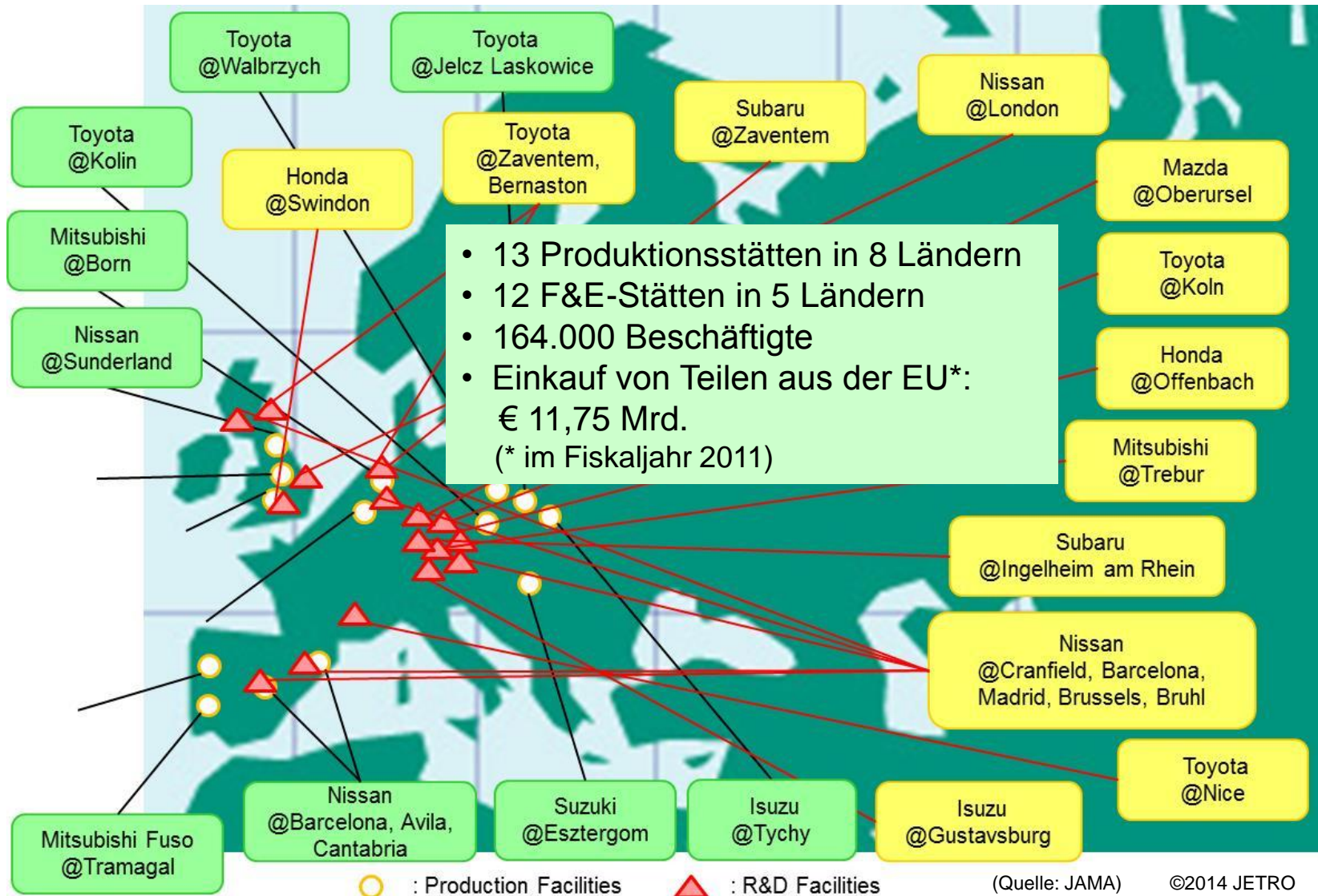
1	Nordrhein-Westfalen	6 785 013
2	Bayern	2 942 848
3	Baden-Württemberg	2 819 349
4	Hessen	2 738 505
5	Hamburg	1 667 020
6	Sachsen	826 798
7	Niedersachsen	621 116
8	Rheinland-Pfalz	483 145
9	Brandenburg	422 749
10	Schleswig-Holstein	302 192

(Quelle: Statistisches Bundesamt)

Anzahl japanischer Unternehmen in Europa 2013



Japanische Automobilproduktions- und F&E-Stätten in der EU



Anzahl japanischer Unternehmen in Deutschland 2013

121

Panasonic, Olympus, Konica-Minolta, Sysmex, Komatsu, Nikkiso, Ricoh, Sumitomo Electric, etc.

67

Sony, TDK, Takata, Hitachi Automotive, Hi-Bis, JNC, etc.

558

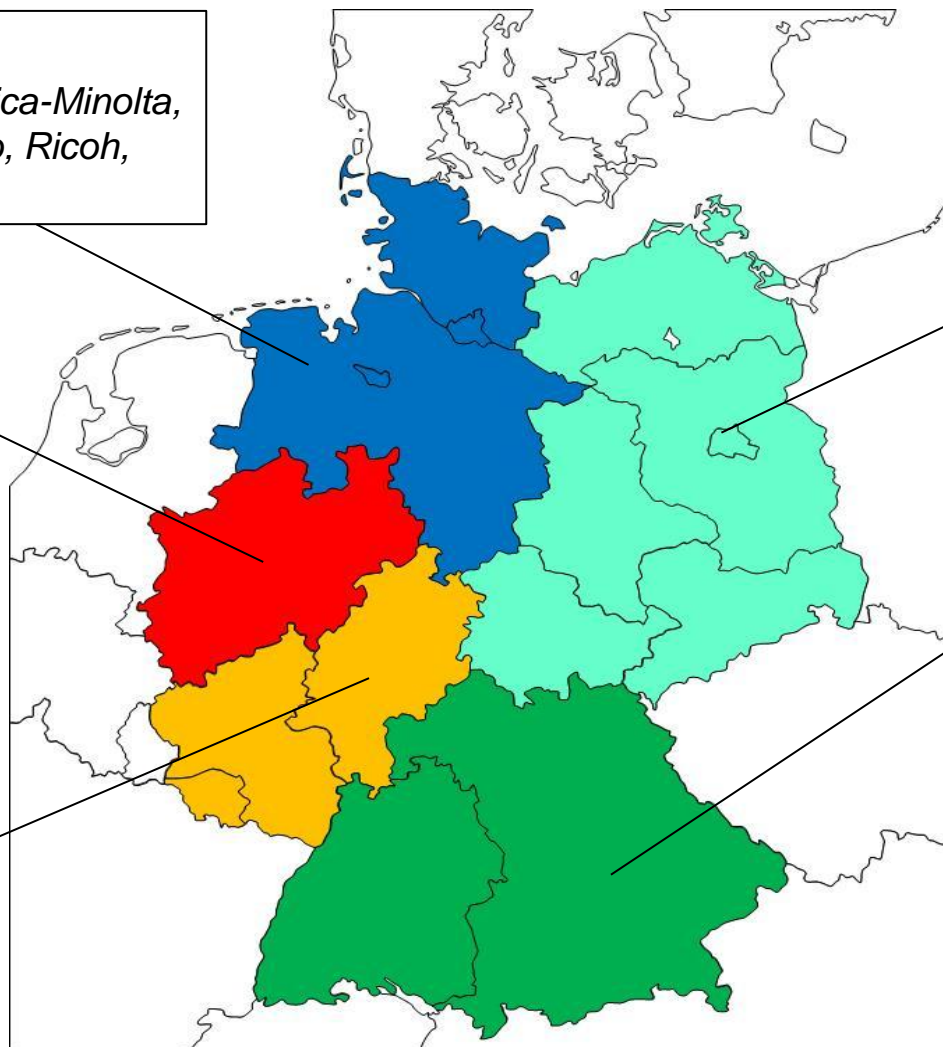
Toyota, Hitachi, Toshiba, Fujifilm, Nikon, Epson, Koyo, Shimadzu, YKK, Toho Tenax, Shiseido, Yazaki, Kyowa Hakko, Mitsubishi Chemical, etc.

583

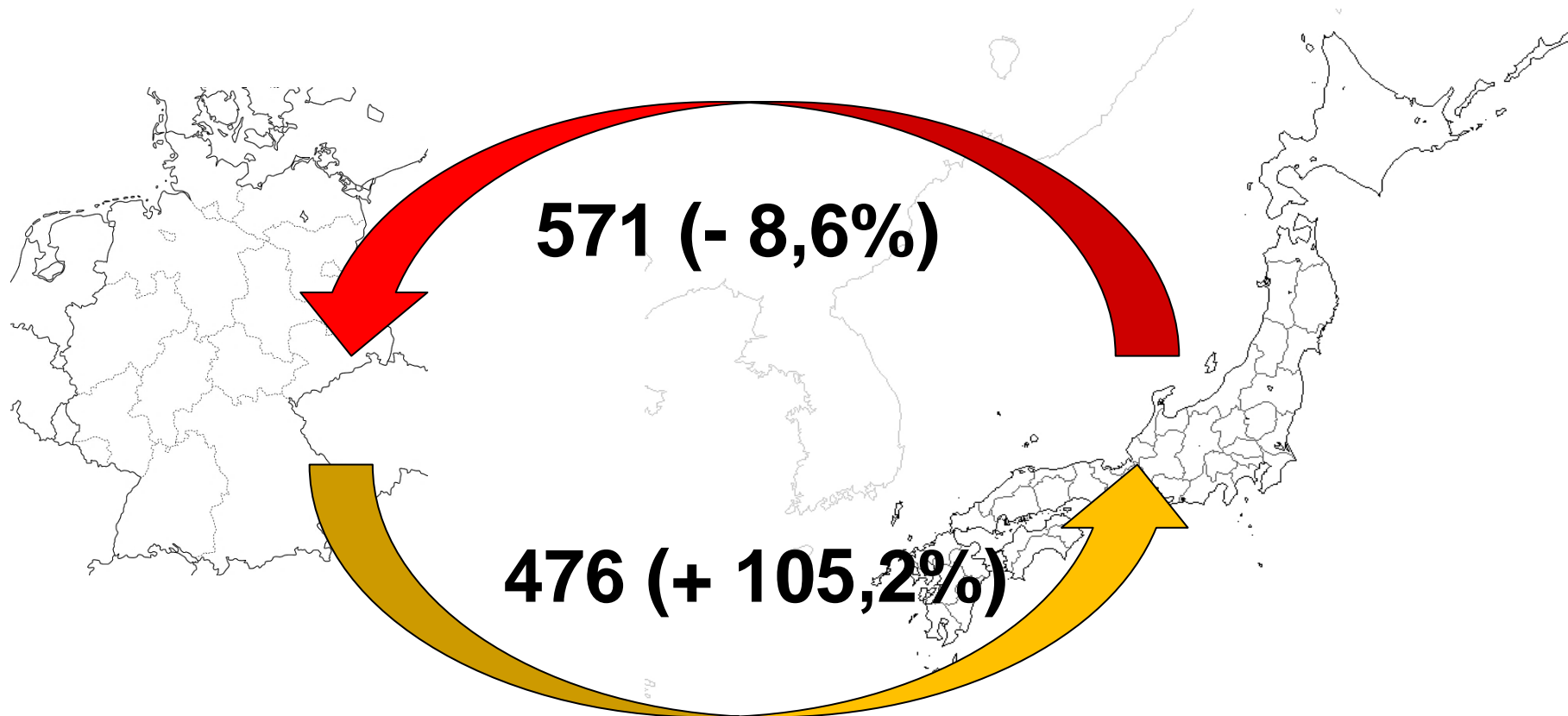
Fujitsu, Alps, Alpine, Denso Automotive, Rohm, Toray, Tadano, Takeda, Yaskawa, Advantest, Mitutoyo, Astellas, Ushio, Daiichi Sankyo, etc.

242

Mitsubishi Polyester Film, Shin-Etsu Silicones, Mitsubishi Motor, NGK, Mazda, Honda, Subaru, Suzuki, Canon, Kuraray, Okamoto Machine Tool, etc.



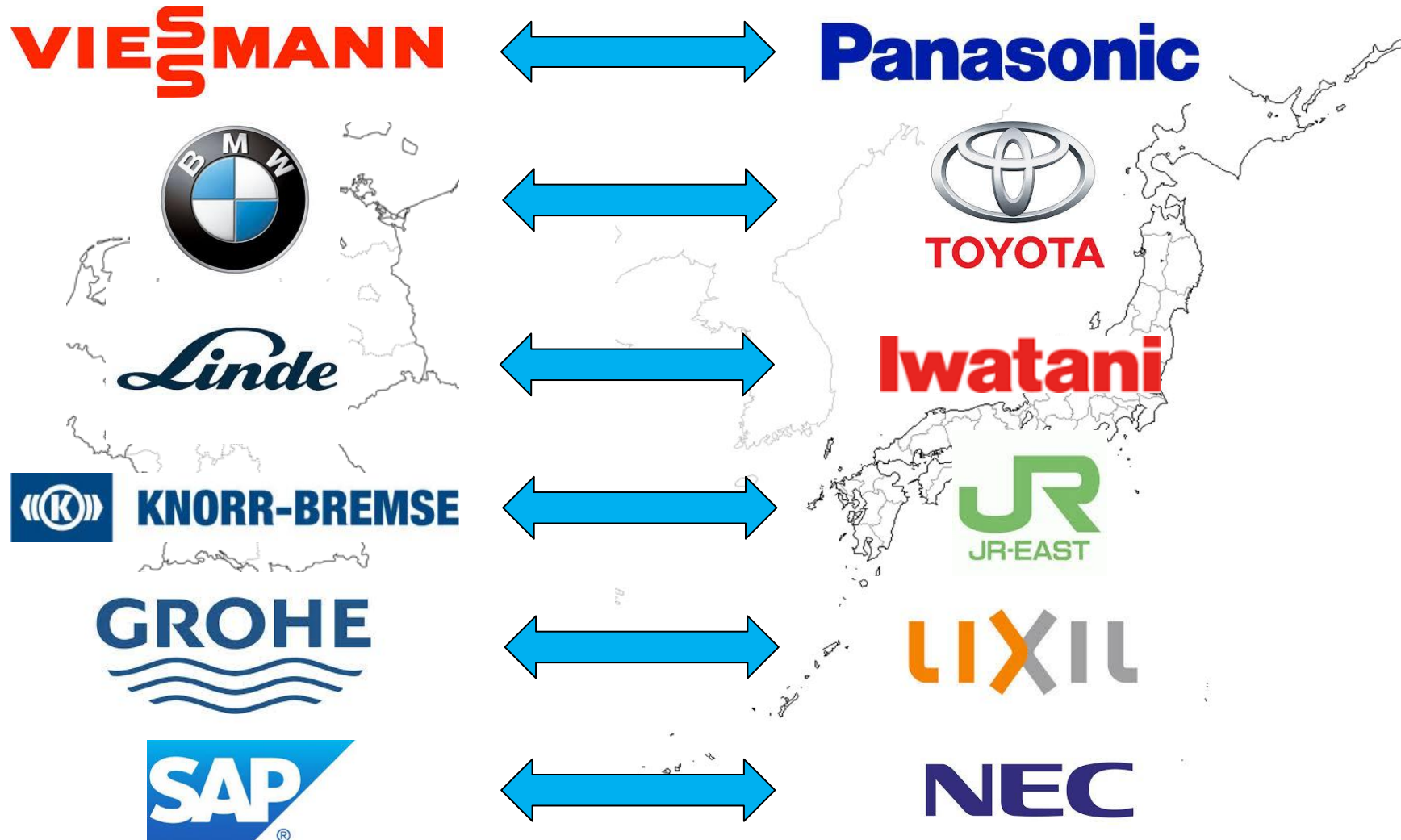
Direktinvestitionen zwischen Japan und Deutschland 2013



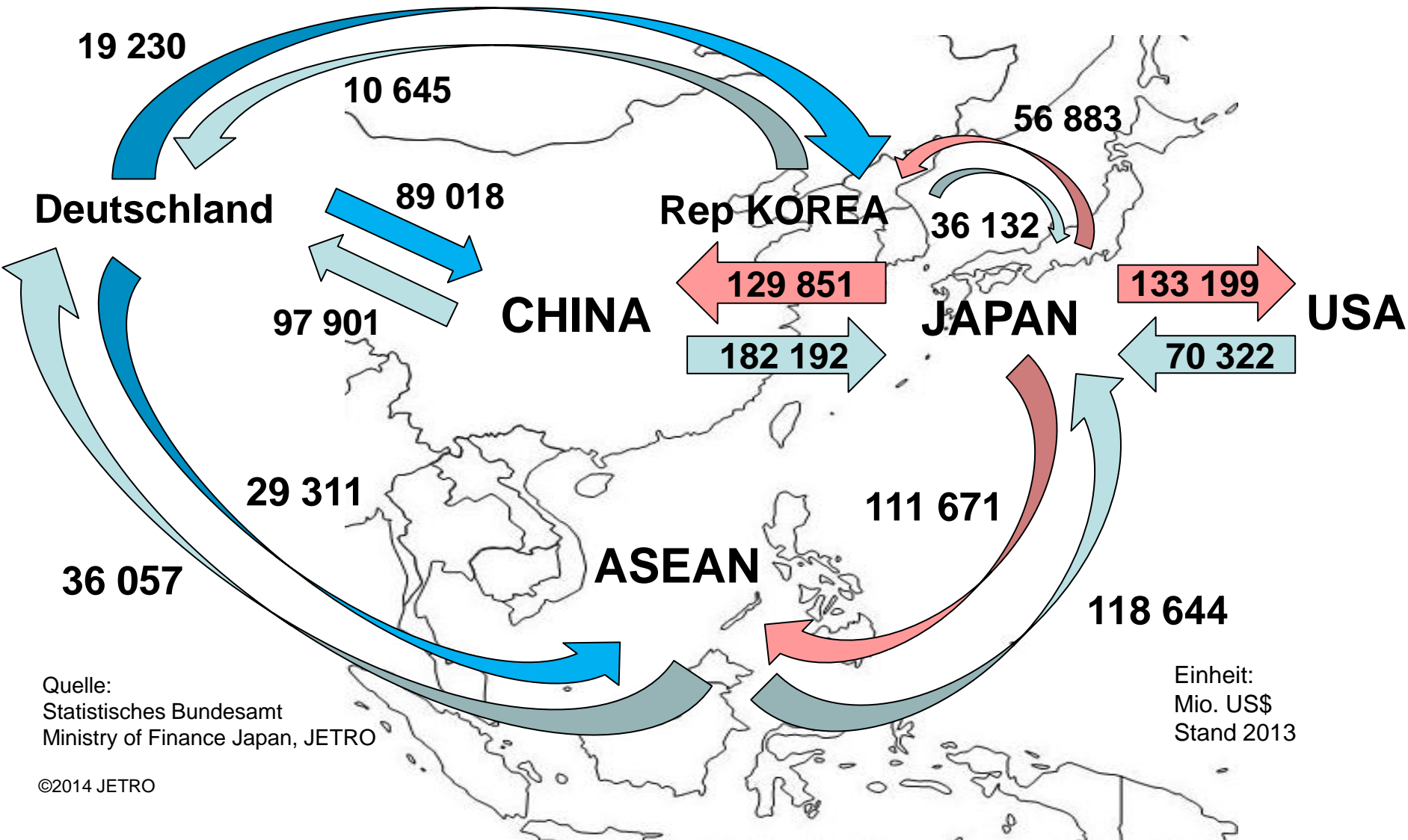
Einheit:
Transaktionswerte Mio. Euro
(Veränderung zu 2012)

(Quelle: Bundesbank)

Beispiele japanisch-deutscher Kooperation



Japans Handel mit Ostasien und den USA



Quelle:
 Statistisches Bundesamt
 Ministry of Finance Japan, JETRO

Einheit:
 Mio. US\$
 Stand 2013

Japans Fortschritte beim Abschluß wirtschaftlicher Partnerschaftsabkommen (EPA) und Freihandelsabkommen (FTA)

In Kraft / Unterzeichnet (13 Länder und 1 Region)			
Asien	Singapur	Asien	Vietnam
	Malaysia		Indien
	Thailand	Latein-amerika	Mexiko
	Indonesien		Chile
	Brunei		Peru
	ASEAN	Europa	Schweiz
	Philippinen	Pazifik	Australien

In Verhandlung (4 Länder und 5 Regionen)			
Asien	Mongolei	Europa	EU
	C-J-K		Kanada
	RCEP	Nord-amerika	Kolumbien
	Republik Korea (Verhandlungen ausgesetzt)	Latein-amerika	GCC
Asien/ Pazifik	TPP	Nahe Osten	

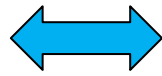
Gemeinsame Studie (1 Land)	
Nahe Osten	Türkei

Erfolgreiche regionale Partnerschaften zwischen Japan und Deutschland JETRO Regional Industry Tie-up Program (RIT)

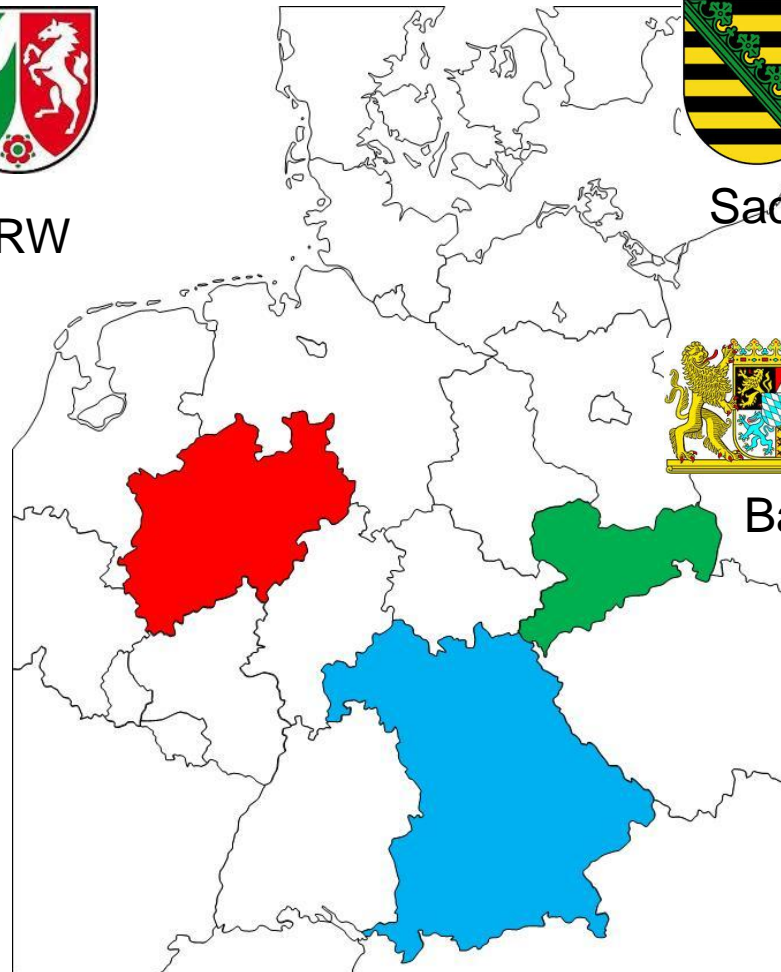
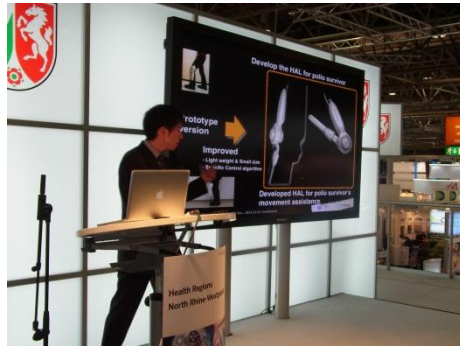


Fukushima

Medizintechnologie
Erneuerbare Energien




NRW



Sachsen

Organische Elektronik




Yamagata



Bayern

Mechatronik
Medizintechnologie



Saitama



Vielen Dank für Ihre Aufmerksamkeit!

www.jetro.go.jp

JETRO Düsseldorf
Immermannstraße 65 C
40210 Düsseldorf
Tel: 02 11 - 1 36 02 - 0
E-Mail: info-dus@jetro.go.jp

